


## Reporte del día

**Miércoles 16 de diciembre de 2020**

El día de hoy se continuó trabajando en la plataforma de ventas. A continuación se muestra una lista sobre los cambios realizados:

- Se modificó la tabla de ventas y se agregó la columna de folio.

#	Nombre	Tipo	Cotejamiento	Atributos	Nulo	Predeterminado
<input type="checkbox"/> 1	id_venta 	int(11)			No	Ninguna
<input type="checkbox"/> 2	folio_venta	varchar(150)	latin1_swedish_ci		Sí	NULL
<input type="checkbox"/> 3	id_cliente	int(11)			No	Ninguna
<input type="checkbox"/> 4	tipo_venta	int(11)			No	1
<input type="checkbox"/> 5	tipo_envio	int(11)			Sí	NULL
<input type="checkbox"/> 6	total	double			Sí	NULL
<input type="checkbox"/> 7	fecha	date			Sí	NULL
<input type="checkbox"/> 8	notas_venta	text	latin1_swedish_ci		Sí	
<input type="checkbox"/> 9	status	varchar(20)	latin1_swedish_ci		No	1
<input type="checkbox"/> 10	id_pago	int(11)			No	Ninguna
<input type="checkbox"/> 11	ventas_create	timestamp			No	current_timestamp()
<input type="checkbox"/> 12	ventas_update	timestamp			No	current_timestamp()
<input type="checkbox"/> 13	status1	int(11)			No	Ninguna

- Se agrego la opción de generar el folio al momento de generar una venta, para ello se hizo uso de la función de php strtoupper para visualizar las letras que contenga el folio en mayúsculas y con el uniqid se genera un id único con las letras iniciales de REA(rancho el arenal).

```
id_usuario => $this->post('id_usuario');  
"folio_venta" => strtoupper(uniqid('REA'))
```

Fragmento de código.

```
REA5FDA357550C82
```

Resultado obtenido.

- Se creó la función para mostrar las categorías en el apartado correspondiente a productos en el menú.

```
$categories_list = $this->db->get('categorias')->result();
```

```
<?php
foreach ($categories_list as $category) {>
    <a class="dropdown-item" href="<?=-base_url()>index.php/products/products_by_category/<?=@$category->id_categoria?>"><span class="fas fa-genderless mr-2"></span><?=@$category->nombre_categoria;></a>
<?php } >
```

Fragmento de código.



Resultado obtenido.

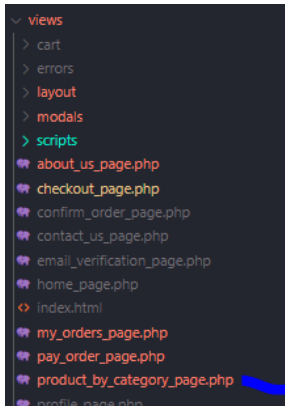
- Se creó la función para mostrar los productos de acuerdo a su categoría desde el menú en apartado de productos y así mismo se generó la página en donde se estarán visualizando.

```
function products_by_category($category_id = null)
{
    $products=$this->generic_model->selectEntity('vw_products', array('id_categoria'=>$category_id), false);
    $category=$this->generic_model->selectEntity('categorias', array('id_categoria'=>$category_id), true);
    $data=array(
        'products'=>$products,
        'category_product'=>$category
    );
    $this->load->view('product_by_category_page', $data);
}
```

Fragmento de código de la función para obtener productos por la categoría.

## Reporte del día

### Miércoles 16 de diciembre de 2020



Ruta de la vista creada.

```
<div class="row">
  <php
    $path_images = 'http://localhost:8080/assets/uploads/';
    foreach ($products as $product) {


      if (sizeof($products) == 1) {
        echo '
          <div class="col-md-12 product-men mt-5"><div class="men-pro-item simpleCart_shelfItem"><div class="men-thumb-item text-center">'.
            '<div class="men-cart-pro">'.
              '<div class="inner-men-cart-pro"><a onclick="get_product_by_id('.$product->id_producto.')" class="link-product-add-cart">Vista rápida</a></div></div></div>'.
              '<div class="item-info-product text-center border-top mt-4" style="padding-bottom: 3rem important;"><h4 class="pt-1"><a href="#">'. $product->nombre_producto.'</a></h4>'.
              '<span>'. $product->raza.'</span><br>'.'<p>'. $product->nombre_categoria.'</p>'.
              '<div class="info-product-price my-2"><span class="item_price">$'. $product->precio.'00</span></div><p>Precio por kilo</p>'.
              '<div class="snipcart-details top_brand_home_details item_add single-item hvr-outline-out"><a class="button2" onclick="get_product_by_id('.$product->id_producto.')" >Seleccionar </a>'.
              '</div></div></div></div>';


        } else {
          echo '
            <div class="col-md-6 product-men mt-5"><div class="men-pro-item simpleCart_shelfItem"><div class="men-thumb-item text-center">'.
              '<div class="men-cart-pro">'.
                '<div class="inner-men-cart-pro"><a onclick="get_product_by_id('.$product->id_producto.')" class="link-product-add-cart">Vista rápida</a></div></div></div>'.
                '<div class="item-info-product text-center border-top mt-4" style="padding-bottom: 3rem important;"><h4 class="pt-1"><a href="single.html">'. $product->nombre_producto.'</a></h4>'.
                '<span>'. $product->raza.'</span><br>'.'<p>'. $product->nombre_categoria.'</p>'.
                '<div class="info-product-price my-2"><span class="item_price">$'. $product->precio.'00</span></div><p>Precio por kilo</p>'.
                '<div class="snipcart-details top_brand_home_details item_add single-item hvr-outline-out"><a onclick="get_product_by_id('.$product->id_producto.')" class="button2" >Seleccionar </a>'.
                '</div></div></div></div>';




        }
      }
    }
  </php>
</div>
```

Fragmento de código del llamado de la función creada previamente.

**Rancho el arenal**



Buscar  Buscar 

 Diana Laura ▾ Home Productos ▾ Nosotros Contacto Mis compras

HOME | OVINOS

## Lista de Ovinos

Resultado obtenido.

HOME | OVINOS

## Lista de Ovinos

Borrego Otro Ovinos \$42.00 Precio por kilo Seleccionar >	Borrego Black Belly Ovinos \$42.00 Precio por kilo Seleccionar >
--	---



Resultado obtenido.

## Lista de Pescado



Mojarra  
Tilapia Africana  
Pescado

\$50.00

Precio por kilo

Seleccionar >



Resultado obtenido.

- Se agregó un badge para visualizar el total de artículos del carrito en el botón de carrito que se encuentra en el menú.

```
<i class="fas fa-cart-arrow-down"></i><span class="badge card-badge">
  <?php
  if (sizeof($this->cart->contents()) > 0) {
    echo sizeof($this->cart->contents());
  } else {
    echo 0;
  }
  ?>
</span>
```




## Reporte del día

Miércoles 16 de diciembre de 2020

Cuando se agrega un pedido por pieza, el subtotal aparece en cero por lo tanto el total aparece en cero, es necesario actualizar primero el subtotal para poder obtener el total.

HomeContactSearch

Detalles del pedidoHome / Pedidos



JOSE EDUARDO

Telefono: 4471002110

Correo electronico: soreke77@hotmail.com

Datos del envío

📍 null, null, null

null, #null, null  
undefined, Ubicada entre null y null

Datos de la compra

#	Producto	Raza	Precio	Cantidad	Tipo	SubTotal
	Mojarra	Tilapia Africana	\$ 0	10	kg	0


Total a pagar \$ 0

Aprobar

Se agregó la función para que se pueda obtener el total una vez que se actualice el subtotal, a continuación, se muestra un ejemplo donde se actualiza el total a pagar.

Home / Pedidos

Detalles del pedido



JOSE EDUARDO

Telefono: 4471002110

Correo electronico: soreke77@hotmail.com

Datos del envío

📍 null, null, null

null, #null, null  
undefined, Ubicada entre null y null

Datos de la compra

#	Producto	Raza	Precio	Cantidad	Tipo	SubTotal
	Borrego	Otro	\$ 61500	0	ud	61500
	Mojarra	Tilapia Africana	\$ 420	30	kg	420

Total a pagar \$ 61,920


Aprobar

## Reporte del día

Miércoles 16 de diciembre de 2020

Una vez que se actualice el total a pagar también se debe de actualizar el precio en la tabla de venta.

Detalles del pedido



JOSE EDUARDO

Telefono: 4471002110

Correo electronico: soreke77@hotmail.com

Datos del envío

📍 null, null, null

null, #null, null

undefined, Ubicada entre null y null

Datos de la compra

#	Producto	Raza	Precio	Cantidad	Tipo	SubTotal
	Borrego	Otro	\$ 1000	0	ud	\$ 1000
	Mojarra	Tilapia Africana	\$ 1000	30	kg	\$ 1000

Total a pagar \$ 2000

Aprobar

Debido a que los datos del subtotal están en otra tabla se creó una función para poder calcular el total sumando los subtotales y después enviarlos a la tabla de ventas automáticamente.

```
function totalVe_form_put()
{
    $id = $this->get('id');
    if ($id) {
        $dataExists = $this->DAO->selectEntity('ventas', array('id_venta' => $id), TRUE);
        if ($dataExists) {
            if (count($this->put()) > 15) {
                $response = array(
                    "status" => "error",
                    "status_code" => 409,
                    "message" => "Demasiados datos fueron enviados",
                    "validations" => array(
                        "total" => "Requerido",
                    ),
                    "data" => null
                );
            } else if (count($this->put()) == 0) {
                $response = array(
                    "status" => "error",
                    "status_code" => 409,
                    "message" => "Ningun dato fue enviado",
                    "validations" => array(
                        "total" => "Requerido",
                    ),
                    "data" => null
                );
            } else {
                $this->form_validation->set_data($this->put());
                $this->form_validation->set_rules('total', 'total', 'required');
                if ($this->form_validation->run() == FALSE) {
                    $response = array(
                        "status" => "error",
                    );
                }
            }
        }
    }
}
```

## Reporte del día

**Miércoles 16 de diciembre de 2020**

Se ha agregado una funcion para que las cantidades de los precios se muestren en formato separado por miles, y con el signo de pesos.

**Detalles del pedido** [Home](#) / [Pedidos](#)

**JOSE EDUARDO**

Telefono: 4471002110

Correo electronico: soreke77@hotmail.com

**Datos de la compra**

#	Producto	Raza	Precio	Cantidad	Tipo	SubTotal
	Borrego	Otro	\$ 61,500	0	ud	\$ 61,500
	Mojarra	Tilapia Africana	\$ 420	30	kg	\$ 420

Total a pagar **\$ 61,920**

**Aprobar**

**Datos del envio**

**null, null, null**

null, #null, null  
undefined, Ubicada entre null y null

Para el mejor control de los ventas se ha agregado un campo nuevo a la base de datos llamado folio, se agrego una funcion para que este folio se genere automaticamnte cuando se realice una compra.

**Ventas** [Dashboard](#) / [Venta](#)

Ventas realizadas

Mostrar 10 Entradas Buscar:

#	Folio	Nombre cliente	Total	Fecha	Estatus	Acciones
1	REA5FDA36AC2727	JOSE EDUARDO	\$ 61500	2020-12-14	Venta exitosa	

Mostrando 1 a 1 de 1 Entradas

[Anterior](#) **1** [Siguiente](#)



## Reporte del día

Miércoles 16 de diciembre de 2020

Asi mismo en la tabla de los pedidos se ha agregado el campo para poder visualizar los folios del pedido.

Pedidos Dashboard / Pedidos

Ventas Internas

Show 10 entries Search:


#	Folio	Nombre cliente	Fecha de compra	Total	Tipo de pago	Estatus	Acciones
Loading...							
2	REA5FDA36AC2727	JOSE EDUARDO	2020-12-16	\$ 84	undefined	Pagado	
3	REA5FDA36AC2727	JOSE EDUARDO	0000-00-00	\$ 0	undefined	Pendiente	
4	REA5FDA36AC2727	JOSE EDUARDO	2020-12-19	\$ 0	undefined	Pendiente	
5	REA5FDA36AC2727	juan	0000-00-00	\$ 0	undefined	Pagado	
6	REA5FDA36AC27272	Diana Laura	2020-12-17	\$ 4200	undefined	Pendiente	

Showing 0 to 0 of 0 entries Previous Next

Cuando se realice el pedido es necesario aprobarlo para que no se presente ningun problema a la hora de surtirlo, una vez que este se apruebe se debe de notificar el cliente que su pedido se ha aprobado,

Home Contact Search

Detalles del pedido Home / Pedidos



JOSE EDUARDO

Telefono: 4471002110

Correo electronico: soreke77@hotmail.com

Datos de la compra

#	Producto	Raza	Precio	Cantidad	Tipo	SubTotal
	Mojarra	Tilapia Africana	\$ 0	10	kg	0

Total a pagar \$ 0

Aprobar

Datos del envio

📍 null, null, null

null, #null, null

undefined, Ubicada entre null y null

Miércoles 16 de diciembre de 2020

Una vez que el administrador apruebe el pedido se mandara un correo electronico al cliente, es por eso que en la funcion de aprobar se implemento el metodo para enviar un correo electronico, este se envia automaticamente cuando se aprueba el pedido.

```
$dataResponse = $this->DAO->saveOrUpdateItem('ventas', $data, array('id_venta' => $id));
if($dataResponse['status']=="success"){
    $config=array(
        'protocol'=>"smtp",
        'smtp_host'=>"smtp.gmail.com",
        'smtp_port'=>465,
        'smtp_crypto'=>"ssl",
        'smtp_user'=>"pruebasqrosystem@gmail.com",
        'smtp_pass'=>"qrosystem123",
        'newline'=>"\r\n",
        'mailtype'=>"html",
        'charset'=>"utf-8",
        'wordwrap'=>TRUE,
        'validate'=>FALSE
    );
    $this->load->library('email',$config);
    $this->email->set_newline("\r\n");
    $this->email->set_header('Carrito de compras','Rancho el Arenal');
    $this->email->from("pruebasqrosystem@gmail.com", "Rancho el Arenal");
    $this->email->to($email);

    $this->email->subject('Se ha aceptado tu pedido');
    $body = $this->load->view('send_mail2',$data,TRUE);
    $this->email->message($body);
    $this->email->send();
    $response = array(
        "status"=>"success",
        "status_code"=>200,
        "message"=> $email,
        "data"=>null,
    );
}
```

A continuacion se muestra un ejemplo de un correo donde se notifica que se ha aprobado el pedido.

